

# GUÍA DE APOYO AL DOCENTE

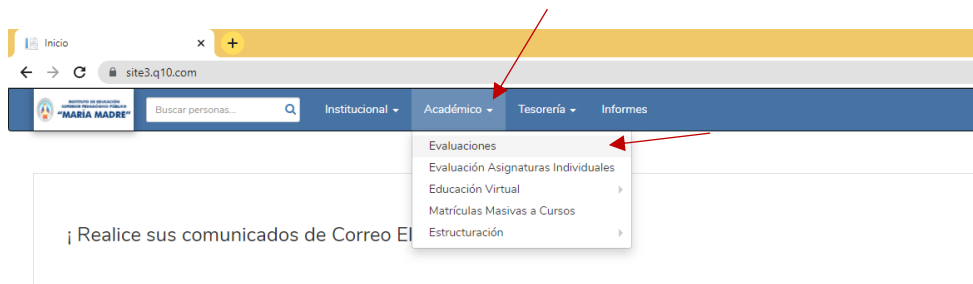
## CERRAR CURSO EN PLATAFORMA Q10

**CERRAR CURSO.-** Cuando las calificaciones han sido completadas o registradas al 100% en los parámetros de evaluación la plataforma Q10 de todos los estudiantes.

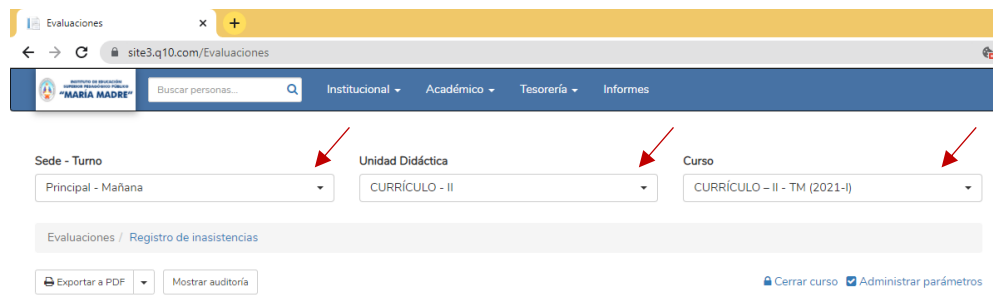
Esta acción es de carácter obligatorio y bajo responsabilidad del docente.

Pasos:

1. Seleccione la pestaña **Académico**
2. Luego **Evaluaciones**



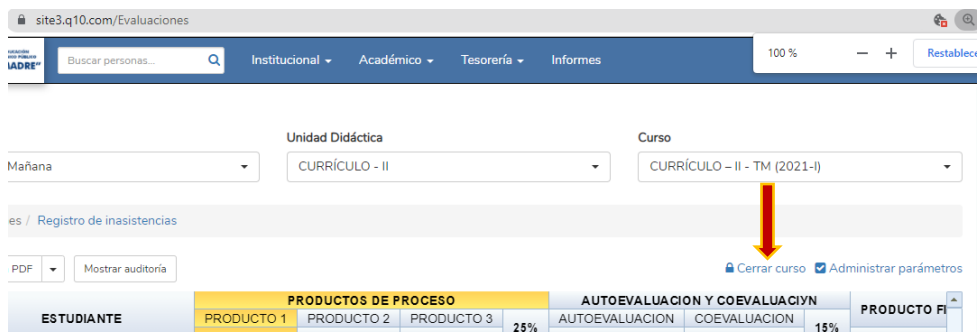
3. Seleccione: Turno/ Unidad Didáctica / Curso



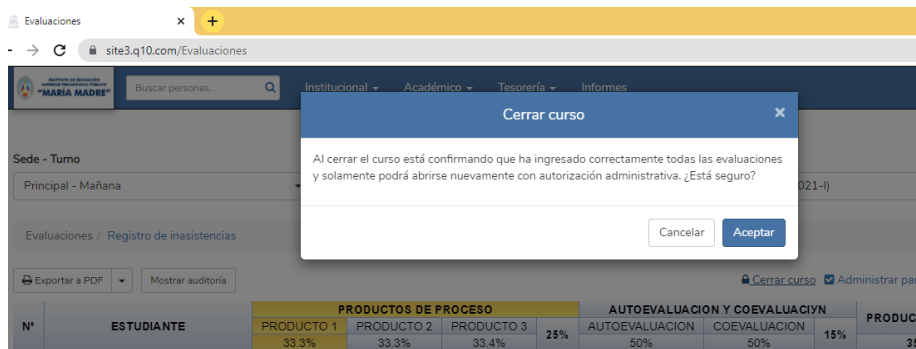
4. Completamos y verificamos las calificaciones de todos los estudiantes

N°	ESTUDIANTE	PRODUCTOS DE PROCESO				AUTOEVALUACION Y COEVALUACION			PRODUCTO FINAL	PORTAFOLIO
		PRODUCTO 1 33.3%	PRODUCTO 2 33.3%	PRODUCTO 3 33.4%	25%	AUTOEVALUACION 50%	COEVALUACION 50%	15%		
1	...	18.0	16.0	17.0	17.0	18.0	16.0	17.0	17.0	18.0
2	...	17.0	17.0	17.0	17.0	19.0	17.0	18.0	17.0	17.0
3	...	16.0	18.0	17.0	17.0	18.0	17.0	17.5	17.0	18.0
4	...	18.0	17.0	18.0	17.7	20.0	18.0	19.0	15.0	17.0
5	...	15.0	16.0	17.0	16.0	17.0	16.0	16.5	17.0	18.0
6	...	17.0	17.0	18.0	17.3	17.0	16.0	16.5	15.0	16.0

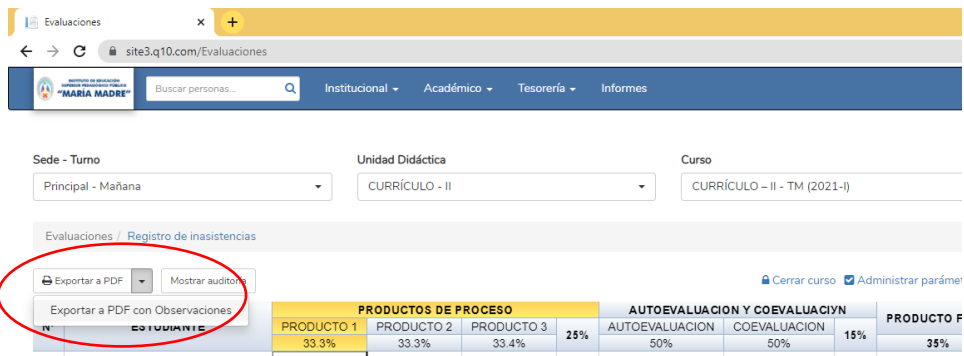
### 5. Seleccione **Cerrar curso**



### 6. Leer la alerta y **Aceptar**



### 7. Finalmente recomendamos, generar un copia de su registro "EXPORTAR A PDF"



### 8. Descargar

