



INSTITUTO DE EDUCACIÓN
SUPERIOR PEDAGÓGICO PÚBLICO
"MARÍA MADRE"

CURSO ONLINE

DISEÑO GRÁFICO DIGITAL



DISEÑO GRÁFICO DIGITAL



Al término del curso dominarás el diseño gráfico digital y estarás en la capacidad de diseñar, crear elementos visuales atractivos y comunicativos, lograrás ilustrar proyectos gráficos utilizando técnicas de ilustración y dibujo.

BENEFICIOS:



PLATAFORMA ZOOM Ó MEET: Para recibir las clases ONLINE, te conectarás desde la plataforma Zoom ó Meet, líderes en comunicaciones.



CLASES ONLINE 100% EN VIVO: Tendrás un docente especializado en el sector en vivo y en directo durante toda la sesión.



CLASES GRABADAS: En caso de inasistencias podrás ver y repasar las sesiones grabadas las veces que quieras.



EVALUACIONES 100% EN LÍNEA: Desarrollarás evaluaciones en línea monitoreado por el docente a cargo.



DIRIGIDO:

Está dirigido a todos aquellos usuarios finales estudiantes, público en general, diseñadores gráficos, diseñadores web, freelance, comunicadores, personal de imprentas que deseen conocer más acerca del diseño.




REQUISITOS:

- Conocimiento en Windows 10.
- Conexión a internet.
- PC con micrófono



CERTIFICADO:

Al finalizar el curso podrás gestionar tu certificado a Nombre del Instituto de Educación Superior Pedagógico María Madre.



TEMARIO:

UNIDAD 1 - Introducción a Corel Draw


- Creación de mesa de trabajo: medidas. RGB, CMYK.
- Interfaz de corel draw.
- Herramientas esenciales/ relleno y borde.
- Proyecto de práctica.
- Exportación y formatos de imagen y archivos.


UNIDAD 2 - Diagramación y herramientas

- Plumazas y vectorización.
- Fusión y perforado con buscatrazos.
- Efectos de textos y tipografías.
- Trazos, rellenos y degradados.
- Capas y herramientas de malla
- Mascaras de recorte

UNIDAD 3 - Proyectos y prácticas en Corel Draw

- Proyecto diseño post redes sociales
- Proyecto diseño ginatografías.
- Proyecto diseño de merchandisign - papelería
- Perfección de piezas gráficas.
- Proyecto diseño de logotipo.





TEMARIO:

UNIDAD 4 - Introducción a Adobe Illustrator


- Creación de esa de trabajo: medidas. RGB, CMYK.
- Interfaz de adobe illustrator.
- Herramientas esenciales/ relleno y borde.
- Proyecto de práctica.
- Exportación y formatos de imagen y archivos.


UNIDAD 5 - Diagramación y herramientas

- Plumaz y vectorización.
- Fusión y perforado con buscatrazos.
- Efectos de textos y tipografías.
- Trazos, rellenos y degradados.
- Capas y herramientas de malla
- Mascaras de recorte

UNIDAD 6 - Proyectos y prácticas en Ai

- Proyecto diseño post redes sociales.
- Proyecto diseño de merchandisign - papeleria
- Perfección de piezas gráficas.
- Proyecto diseño de logotipo.





TEMARIO:

UNIDAD 7 - Efectos en Adobe photoshop

- Introducción para Principiantes
- Tapon de Clonar y Parche
- Lazos y Tono/Saturación
- Pincel y Manejo de Capas
- Perfección de cuerpo persona (Licuar)

UNIDAD 8 - Efectos en Adobe photoshop


- Recorte de imagenes con Lazo Magnetico y Poligonal
- Perfeccionar Borde
- Descargar y Modificar MockUps
- Pincel y Manejo de Capas
- Tipos de Máscaras

UNIDAD 9 - Proyectos en Adobe photoshop

- Diseño de Flyer
- Diseño de texto en 3D
- Diseños avanzados
- Diseño de Post Facebook
- Integración Photoshop + Illustrator.



CERTIFICADO POR
132 HORAS ACADÉMICAS





**INSTITUTO DE EDUCACIÓN
SUPERIOR PEDAGÓGICO PÚBLICO
“MARÍA MADRE”**

CURSOS LIBRES

Aprende y crece

Informes

Whatsapp: 959545368

Teléfono: 754-0553

E-mail: informes@pedagogicomariamadre.edu.pe

Av. Japón (Ex Bertello) Cdra 5 s/n Ciudad

Satélite Santa Rosa – Callao

Síguenos en:   

www.pedagogicomariamadre.edu.pe