




INSTITUTO DE EDUCACIÓN
SUPERIOR PEDAGÓGICO PÚBLICO
"MARÍA MADRE"
DECRETO SUPREMO N°01 - 89 - ED



NORMAS APA 7MA EDICIÓN



**Guía práctica de estilo para la
redacción científica**

**Callao
2024**

**UNIDAD DE INVESTIGACIÓN E
INNOVACIÓN**



Normas APA 7ma Edición - Guía práctica de estilo para la redacción científica

Año: 2024

Documento adaptado del Texto Original:

-Normas APA- Séptima Edición (2019).

-Guía: Reflexiones para el uso práctico del manual APA en el IESPP María Madre (2021)

Autor: Dr. Aldo Alfredo Api Castillo – Unidad de Formación Continua del IESPP "María Madre".

Autoría y Edición:

-Dr. Aldo Alfredo Api Castillo – Unidad de Formación Continua.

-Dra. Erika Elodia Simeón Aguirre - Unidad de Investigación e Innovación.

Equipo Directivo de la Institución:

-Mg. Bertha Angélica León Tazza – Dirección General

-Mg. Adalberto Dionisio Huamán Charcape – Unidad Académica

-Mg. Norma Cerón Salazar – Área Académica

-Mg. Christian Dante Suárez Mucha – Secretaría Académica

-Dr. Aldo Alfredo Api Castillo - Unidad de Formación Continua

-Lic. Andrea Chirinos Bojórquez – Centro de Responsabilidad Social

-Lic. Elizabeth Vallejos Salcedo – Coordinación de Servicios Complementarios

Instituto de Educación Superior Pedagógico Público "María Madre"

Callao - Perú



ÍNDICE

	Pág.
PRESENTACIÓN	4
Normas APA Séptima Edición Guía práctica de estilo de redacción científica	5
¿Qué son las normas APA?	5
¿Cómo surgió el Manual Normas APA?	5
FORMATO GENERAL	6
CITAS	7
¿Qué son las citas?	7
¿Cuáles son los tipos de cita?	8
Cita textual directa	12
Cita de parafraseo	12
Reglas de citación	13
REFERENCIAS	15
¿Qué son las referencias?	15
Diferencia entre referencia y bibliografía	15
¿Qué no se puede incluir en una referencia?	16
¿Qué elementos comprende una referencia?	16
¿Cuál es el formato de una referencia?	17
Ejemplos de referencias	18
TABLA	24
¿Qué es una tabla?	24
Elementos de una tabla	24
FIGURA	25
¿Qué es una figura?	25
Elementos de una figura	25
REFERENCIAS	27



PRESENTACIÓN

Estimado estudiante del IESPP "María Madre", la presente guía es una herramienta de soporte académico, con la finalidad de reforzar sus conocimientos respecto al Manual de Normas APA Séptima Edición para la elaboración de trabajos investigativos. Este documento comprende aspectos generales del texto original, y se encuentra organizado de forma didáctica para que usted pueda redactar sus producciones escritas con mayor facilidad.

Es grato poner a su disposición el presente material de apoyo, esperando sea de su máximo provecho.

Los autores

IESPP. "María Madre"





NORMAS APA SÉPTIMA EDICIÓN

Guía práctica de estilo para la redacción científica

¿Qué son las Normas APA?



Son un conjunto de indicaciones creadas por la **American Psychological Association (APA)**, con la finalidad de estandarizar el estilo de presentación de las producciones científicas a nivel internacional, para facilitar la creación y comprensión de documentos, libros, revistas, artículos, folletos, en general, toda producción que requiera de seriedad y rigurosidad con carácter científico.

¿Cómo surgió el Manual Normas APA?



Las Normas APA remontan a las publicaciones realizadas en las revistas del año 1923 en Estados Unidos. Posteriormente, en 1929 un comité interno de la asociación elaboró una guía de redacción de siete páginas, que se publicó en el Boletín Psicológico y se desarrolló a lo largo del tiempo. En 1944 esta producción se expandió a una versión de 32 páginas en la misma guía, no obstante, se reconoce como la primera edición del manual a la de 1952, el cual fue un suplemento de 61 páginas del Boletín Psicológico. Este evento marcó el comienzo de lo que actualmente se conoce como el "Estilo APA" (Sánchez, 2019).

La última versión del manual referido es la séptima edición, publicada en octubre del año 2019, la cual es utilizada por la mayoría de universidades y revistas científicas.



FORMATO GENERAL

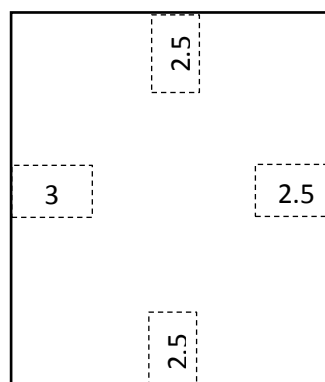
¿Qué es el formato general de trabajos escritos?

Son criterios de forma que se deben aplicar antes de redactar un texto.

FORMATO INSTITUCIONAL

• Configuración de la página:

- Tamaño: A4
- Márgenes:
 - Superior: 2.54 cm
 - Inferior: 2.54 cm
 - Derecho: 2.54 cm
 - Izquierdo: 3.0 cm



• Párrafos


- Interlineado: 2.0 (Doble espacio)
- Tipo de fuente: Times New Roman
- Tamaño de fuente: 12 (Subtítulos y contenido)
- Negrita: Títulos y Subtítulos.
- Alineación: A la izquierda.
- Sangría: 5 espacios en la primera línea de cada párrafo.

• Formato de título-encabezados:

- Nivel 1. Centrado, negrita
- Nivel 2. Alineación a la izquierda, negrita
- Nivel 3. Alineación a la izquierda, negrita cursiva
- Nivel 4. Sangría, negrita, finalización con un punto.
- Nivel 5. Sangría, negrita cursiva, finalización con un punto

• Numeración de páginas:

- Al lado superior derecho, Letra 10.
- Páginas preliminares: En romanos minúscula
- Páginas continuas: Árabe.
- Los anexos no se enumeran.





CITAS

¿Qué son las citas?



Se refiere a las ideas obtenidas de un documento con la finalidad de fundamentar el trabajo investigativo y se ubican en el texto junto a otros elementos que identifican al documento de donde se extrajo (UNAM, s.f).

¿Cuáles son los formatos de citas?

NARRATIVA

Es la cita basada en el autor, lo cual significa que en la primera parte de la frase encontraremos su apellido, seguido del año de publicación entre paréntesis y la continuidad del texto.

Ejemplo:



Apellido del autor

Año del texto citado entre paréntesis

De acuerdo con **Mendoza (2018)** la educación es el proceso que implica la transformación de las mentes humanas, conllevando el desarrollo de la sociedad y sus generaciones.

ENTRE PARÉNTESIS O PARENTÉTICA

Es la cita basada en el texto, la cual se encuentra al final de la frase, en esta se coloca entre paréntesis el apellido del autor, seguido de la coma y el año de publicación del texto.

Ejemplo:

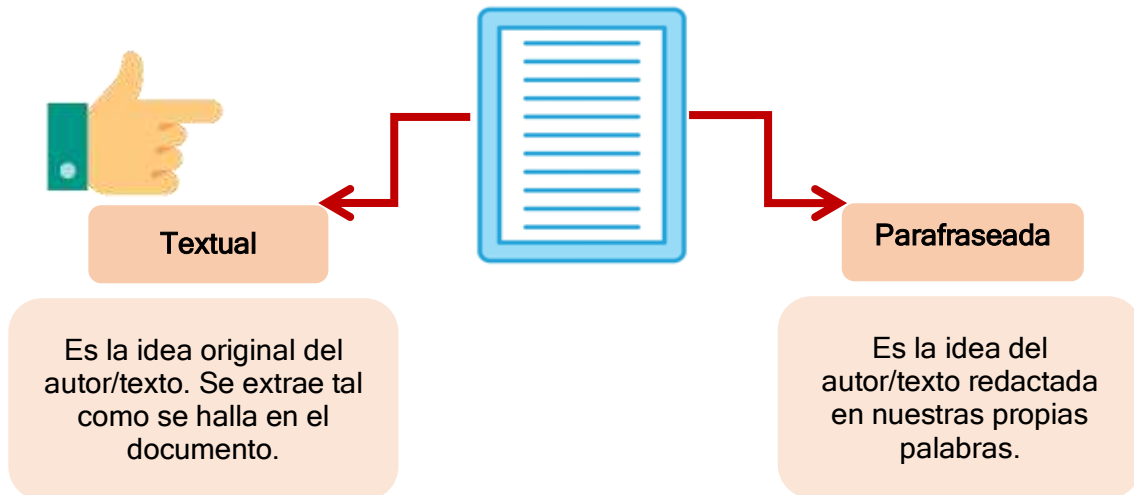


La educación es el proceso que implica la transformación de las mentes humanas, conllevando el desarrollo de la sociedad y sus generaciones (**Mendoza, 2018**).

Entre paréntesis, el apellido del autor, la coma y el año.



¿Cuáles son los tipos de cita?



CITA TEXTUAL O DIRECTA

Es la inclusión o incorporación a tu trabajo el contenido de la fuente original en forma exacta o tal como está, pero considerando dicha fuente. Este tipo de cita se subdivide en dos tipos:

La forma de la cita textual variará de acuerdo a la cantidad de palabras:

a. Cita textual corta (menor de 40 palabras)

a.1 Cita textual corta en formato narrativo



ELEMENTOS:

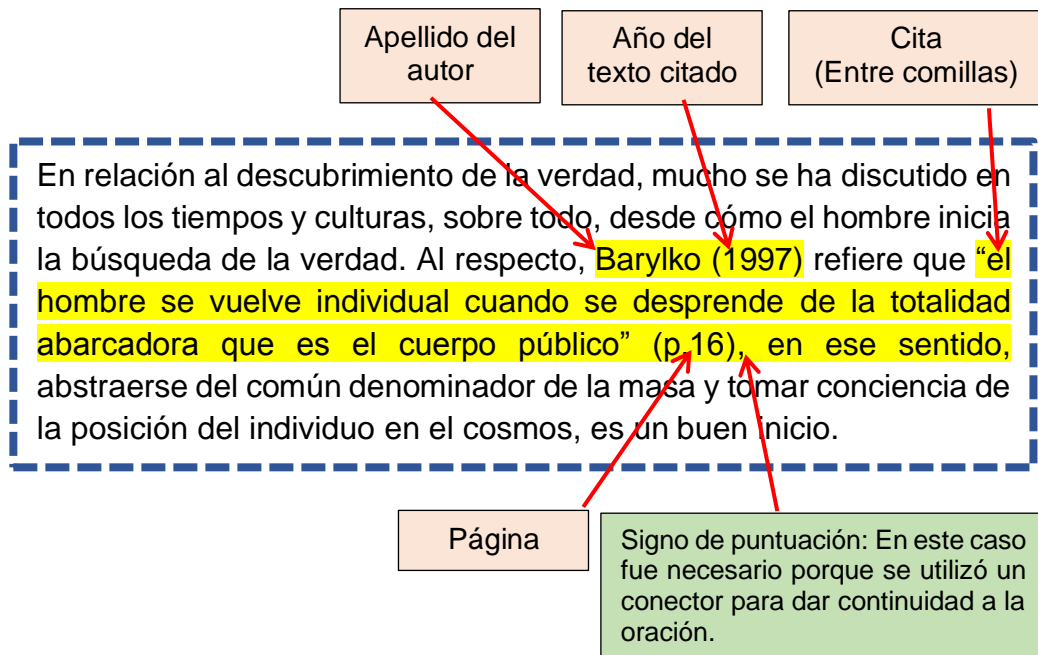
- **Apellido del autor:** Únicamente el primer apellido.
- **Año del texto citado:** Entre paréntesis.
- **Cita:** Entre comillas se transcribe el texto de la fuente original.
- **Página:** Al final de la cita, entre paréntesis, se coloca la página del texto.

Nota: No se coloca un signo de puntuación fuera del paréntesis (coma, punto, etc.), a menos que sea necesario para dar sentido a la oración.





Ejemplo:

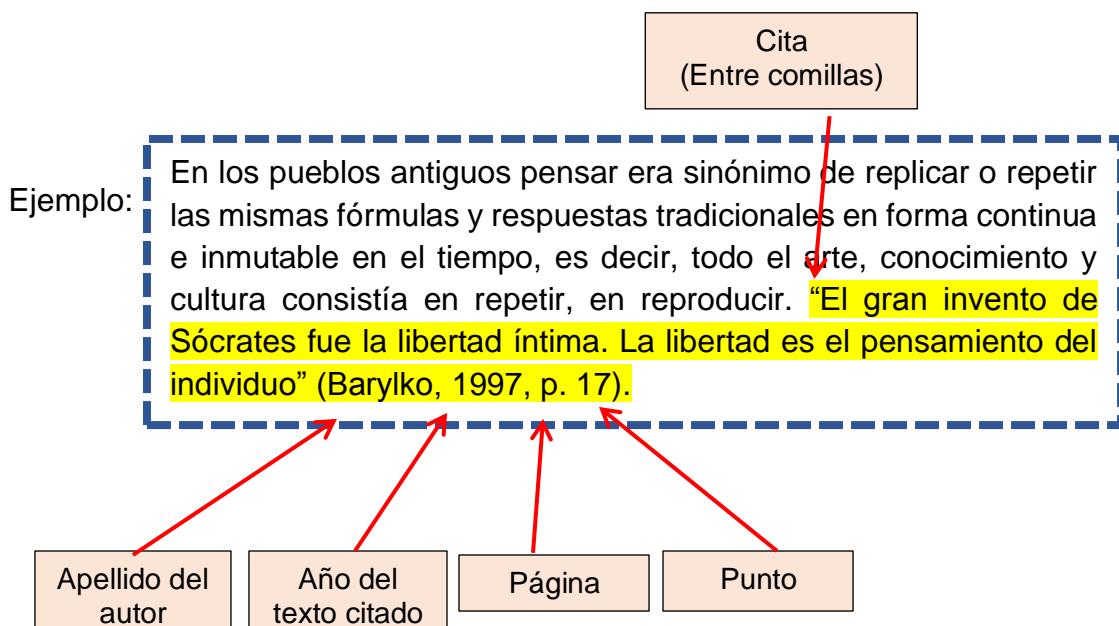


a2. Cita textual corta en formato parentético



Elementos:

- **Cita:** Entre comillas se transcribe el texto de la fuente original.
- **Paréntesis:** En primer lugar: apellido del autor, segundo lugar: año en que se publicó el texto citado y tercer lugar: la página donde se encuentra el fragmento citado y punto.





b. Cita textual larga o en bloque

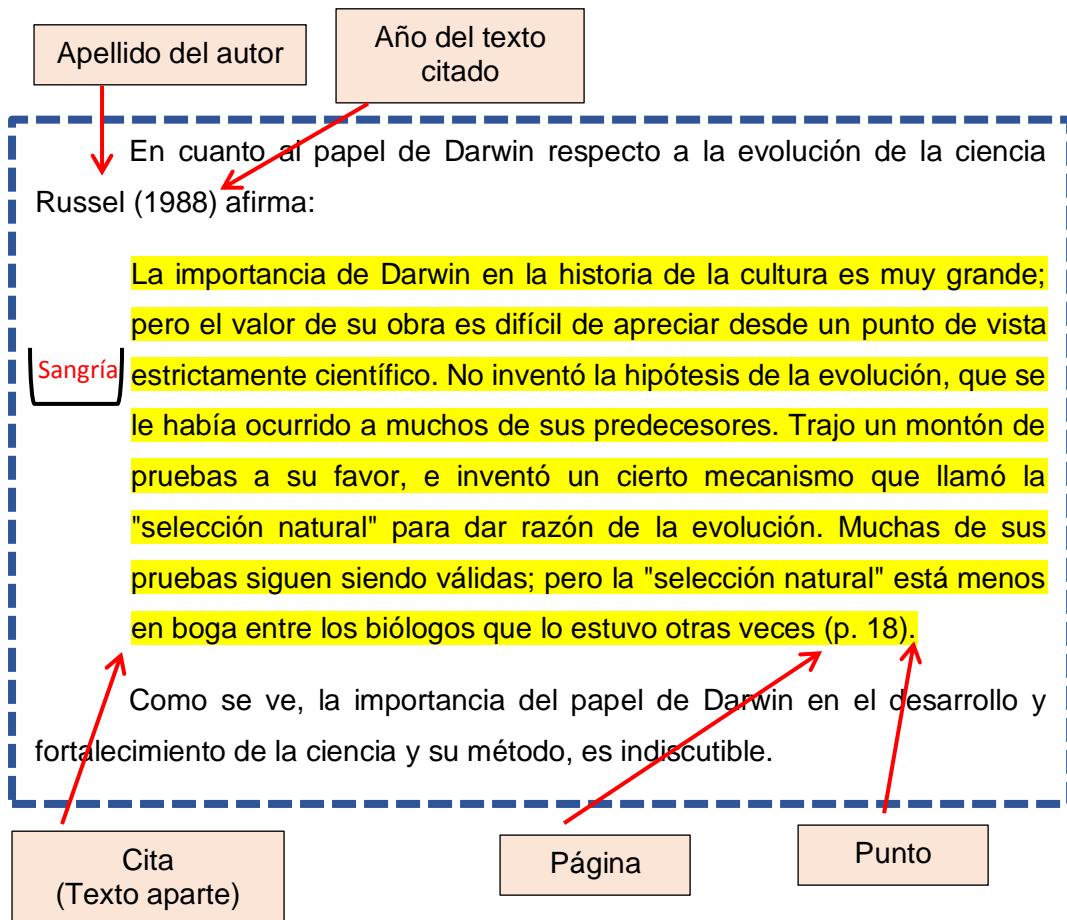
b.1 Cita textual larga en formato narrativo



Elementos:

- **Apellido del autor:** Únicamente el primer apellido.
- **Año del texto citado:** Entre paréntesis.
- **Cita:** En un párrafo aparte se transcribe el texto a citar, con sangría (1,27cm), sin comillas y se finaliza con punto.
- **Página:** Al final de la cita, entre paréntesis, se pone la página del libro o texto que fue citado y punto.

Ejemplo:





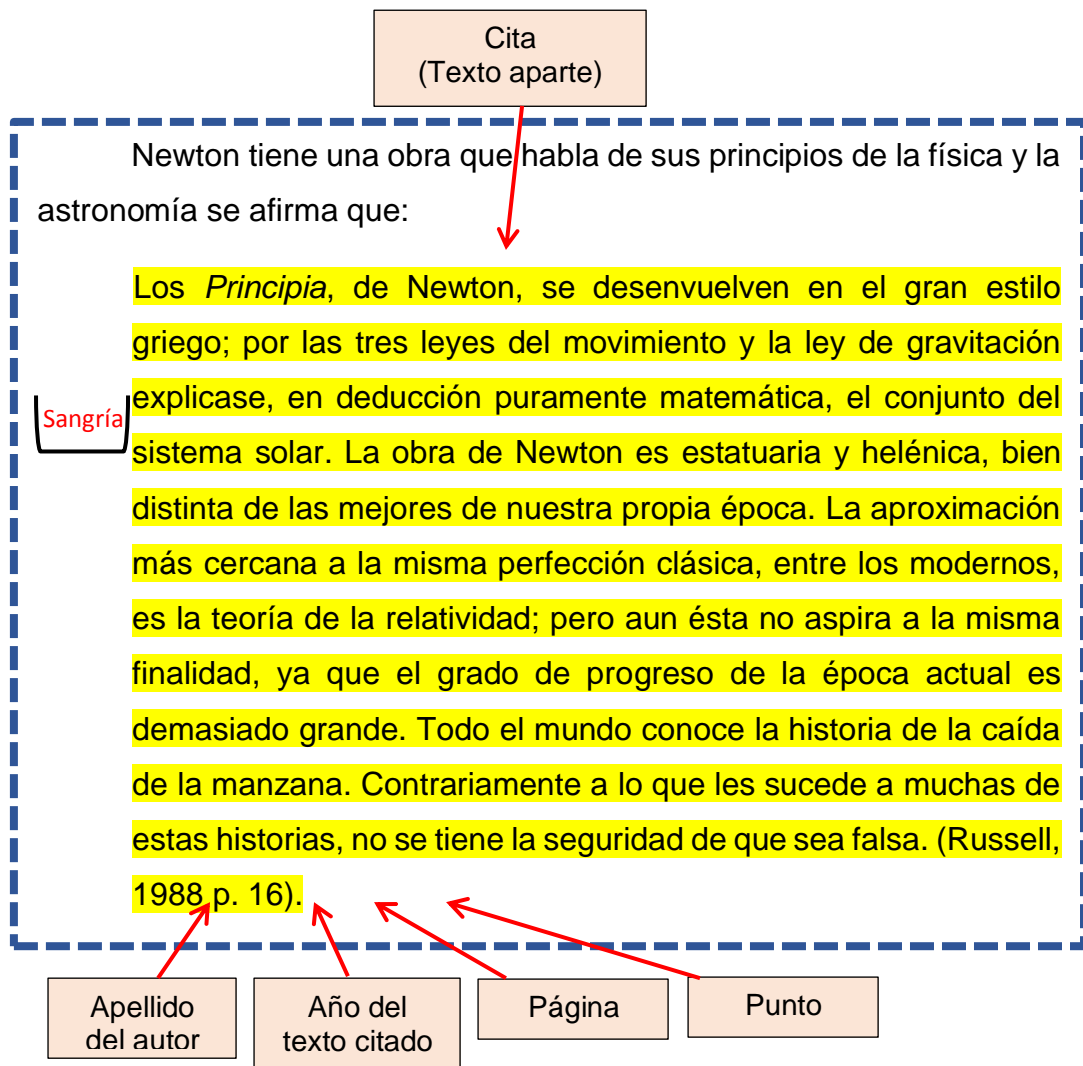
b.2 Cita textual larga en formato parentético



Elementos:

- **Cita:** En un párrafo aparte se transcribe el texto a citar, con sangría (1,27cm), sin comillas, finaliza con punto.
- **Entre paréntesis al final del texto citado:**
 - **Apellido:** Primero, el primer apellido del autor o el más conocido.
 - **Año:** Segundo el año en que se publicó el texto citado.
 - **Página:** Tercero la página donde se encuentra el fragmento citado y punto.

Ejemplo:





CITA DE PARAFRASEO

Recuerda que el **PARAFRASEO**, es incluir o incorporar a tu trabajo la idea o pensamiento de un autor, pero descritos con tus propias palabras. Dicho de otro modo, es como elaborar un resumen mencionando al autor, lo cual otorga legalidad y rigor científico a tu cita.

Cita de paráfraseo en formato narrativo

Elementos de la cita de paráfraseo basada en el autor en el siguiente ejemplo:



Apellido del autor y año en paréntesis al inicio.

→ **Castilla (2012)** afirma que podemos considerar como pueblos que representan a la educación tradicionalista las culturas orientales (como ejemplos: India y China), Esta educación tradicionalista se caracteriza por tener una línea dominante, transmisión de valores y costumbres del pasado, con la férrea negativa de aceptar nuevas ideas, valores y costumbres.

a. Cita de paráfraseo en formato parentético

Elementos de la cita de paráfraseo basada en el autor en el siguiente ejemplo:

Los humanistas sintieron mucha admiración por la cultura clásica (Grecia-Roma) fueron intelectuales muy cultos dedicados al conocimiento de la cultura clásica. Buenos escritores, revolucionaron la educación de su tiempo, se opusieron fuertemente a la educación tradicional de su tiempo, en especial la educación dogmática de las universidades, promoviendo un estilo de investigación mucho más libre y moderno **(Castilla, 2012)**.

Apellido del autor, año en paréntesis y punto al final de la cita.





REGLAS DE CITACIÓN

Según el número de autores

Cita	Ejemplo
Un autor	Según Barylko (1997) refiere que ...
Dos autores Los apellidos de los autores van separados por la letra "y".	Hernández y Mendoza (2019) afirman que es posible ...
Tres a más autores Cuando son de tres a más autores, se cita el apellido del primero seguido del término "et al." desde la primera citación.	Hernández et al. (2016) afirman que para la investigación cuantitativa es importante ...

Cita según el tipo de autor

Cita	Ejemplo
Autor Corporativo En el caso que se cite a un autor corporativo de alguna institución, se coloca el nombre de la organización en vez del apellido. La primera vez, se cita el nombre completo de la institución y entre el paréntesis se indica la sigla seguido de una coma y el año. En adelante, se cita solamente la sigla y entre paréntesis el año.	Citando la primera vez: De acuerdo con la Superintendencia Nacional de Educación Superior Universitaria (SUNEDU, 2018) los estudiantes ... Citando la segunda vez y en adelante: En torno al tema, la SUNEDU (2018) indica que...
Autor anónimo Cuando el autor es anónimo, en vez del apellido se coloca la palabra "Anónimo" y se tienen en cuenta todas las reglas anteriores.	Considerar el tipo de formato parentético ... la educación es la clave para el desarrollo de una sociedad (Anónimo, 2020).
Cita de una cita Se realiza cita de una cita cuando se tiene acceso a una fuente de	En caso que no se leyó el texto original:



<p>información a través de otra. No obstante, se recomienda revisar la fuente original, a menos que el trabajo lo requiera.</p>	<p>Si se está leyendo el libro de Castilla (2018) en el cual se cita la opinión de Santillán (2012), entonces se debe citar de la siguiente manera: (Santillán, 2012, como se citó en Castilla, 2018)</p>
<p>Cita de un texto sin autor Se cita el título del texto entre comillas y seguido del año.</p>	<p>Los docentes se han reunido para entablar un diálogo en torno a la inclusión educativa ("Informe técnico pedagógico", 2022).</p>
<p>Cita de dos o más trabajos en un formato parentético Se deben colocar los autores en orden alfabético y separarlos con punto y coma.</p>	<p>El desarrollo socioemocional del niño dependerá de su capacidad para comprender sus sentimientos y el de los demás (Aguilar, 2019; Fernández, 2021; y Gutiérrez, 2023).</p>

Fuente: Adaptado de: Centro de Estudios Javeriano (s.f.)

Importante!

¿Qué ocurre cuando olvido citar un autor o texto?

¿Qué sucede si coloco la idea de un autor como mía?

Dicha acción es considerada como **plagio involuntario**, por ello es importante verificar que el texto se encuentre correctamente citado.

Estás cometiendo el **delito de plagio**, afectando el derecho hacia la propiedad intelectual del autor original del texto.



Para más información revisemos algunas normas legales:

- Decreto Legislativo 822 –“Ley Sobre el Derecho de Autor”
- Código Nacional de la Integridad Científica
- Reglamento de investigación del IESPP. “María Madre”

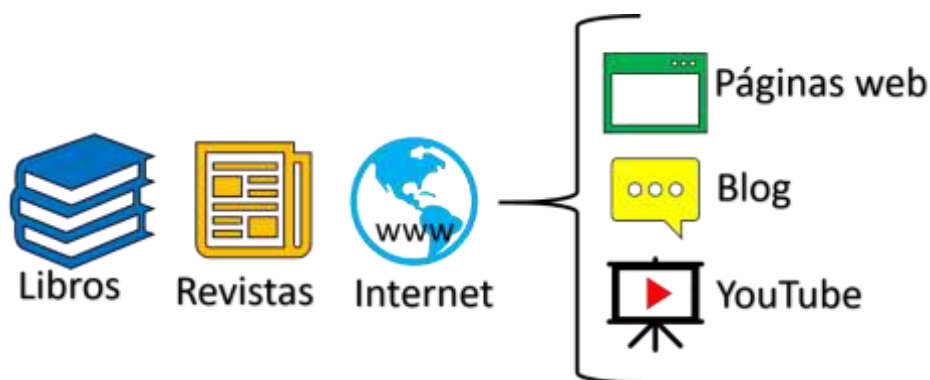




REFERENCIAS

¿Qué son las referencias?

Según APA (2020) las referencias son un listado organizado de fuentes que fueron citadas en el texto. Entre estos datos se consideran escritos (libros, artículos, informes, manuales, textos legales, páginas web, etc.) y audiovisuales (videos, audios, etc.). Dichas referencias se ubican al final de un trabajo académico redactado.



<http://unadmigh.blogspot.com/2019/05/elaboracion-de-la-pagina-de-referencias.html>

Diferencia entre referencia y bibliografía

<p>Referencia</p>	<p>Hacen alusión únicamente a las fuentes que se utilizaron para elaborar los argumentos de la investigación.</p> <p>Ejemplo:</p> <p>50 CITAS = 50 FUENTES</p>
<p>Bibliografía</p>	<p>Son las fuentes citadas y consultadas que sirvieron de base para fundamentar la investigación.</p> <p>Ejemplo:</p> <p>20 CITAS + 30 DOCUMENTOS REVISADOS = 50 FUENTES</p>



¿Qué no se puede incluir en una referencia?



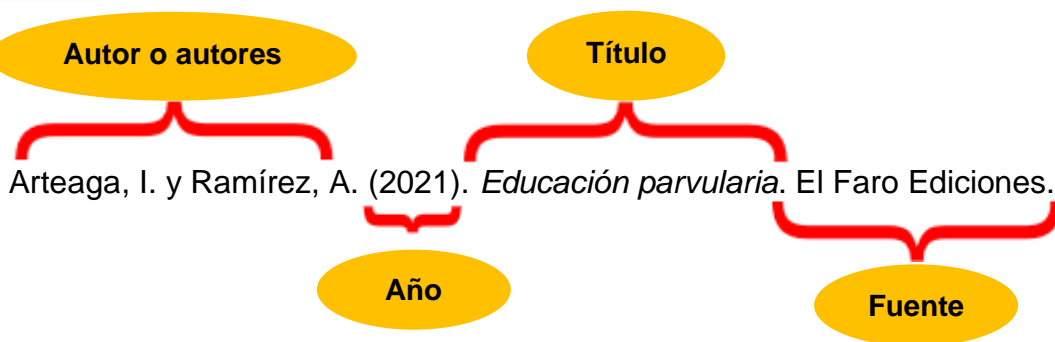
- Páginas o publicaciones periódicas completas
- Frases o mensajes esporádicos a entrevistados
- Comunicaciones personales
- Dedicatorias

¿Qué elementos comprende una referencia?

Una referencia debe incluir 4 elementos:

Autor + Fecha + Título + Fuente

Ejemplo



Toda referencia comprende un autor o autores, el año de publicación entre paréntesis, título del trabajo y la fuente de la cual se obtuvo la información.



Para tener en cuenta:

Las referencias

• Se organizan en orden alfabético.

• Las obras de un mismo autor se ordenan cronológicamente.

• Presentan formato de párrafo francés y a doble espacio.



¿Cuál es el formato de una referencia?

- Iniciar en una nueva página.
- El título debe ser **Referencias**, en negrita y centrado en la parte superior de la página. No utilizar subrayado, ni comillas.
- La lista debe ordenarse de forma alfabética.
- Contar con espacio doble.
- Cada fuente escrita debe tener una sangría francesa (1.27 cm) al margen izquierdo.

Fuente: Pontificia Universidad Javeriana Seccional Cali (2020).

Sabías que...

La abreviatura **et al.** es de origen latín cuyo significado es "y otros", por ello se emplea en las citas con más de dos autores.





Ejemplos de referencias

Tipo de referencia	Formato
Libro impreso	Apellido, N. (Año). <i>Título del libro</i> . Editorial.
	Ejemplo
	Goleman, D. (2000). <i>La inteligencia emocional: Por qué es más importante que el cociente intelectual</i> . Ediciones B.

Tipo de referencia	Formato
Libro virtual	Apellido, N. (Año). <i>Título</i> . Editorial. DOI o URL
	Ejemplo
	Comboni, S. y Juárez, J. <i>Interculturalidad y diversidad en la educación: concepciones, políticas y prácticas</i> . Editorial Universidad Autónoma Metropolitana. https://biblioteca.clacso.edu.ar/Mexico/dcsh-uam-x/20201118022700/Interculturalidad-Educacion.pdf

Tipo de referencia	Formato
Artículo científico	Apellido, N. (Año). Título del artículo. <i>Nombre de la revista</i> , volumen(número), pp-pp. URL o DOI
	Ejemplo
	Bezuidenhout, A. (2006). Consciousness and Language. <i>Language</i> , 82(4), 930-934. http://dx.doi.org/10.18271/ria.2018.397



Tipo de referencia	Formato
Artículo científico sin DOI	Apellido, A., Apellido, B., y Apellido, C. (Año). Título del artículo. <i>Nombre de la revista</i> , volumen (número), pp-pp. Link de ubicación.
	Ejemplo
	Mota de Cabrera, C. (2006). El rol de la escritura dentro del currículo de la enseñanza y aprendizaje del inglés como segunda lengua (esl/efl): Una perspectiva histórica. <i>Acción Pedagógica</i> , 15(1), 56-63. Recuperado de http://www.saber.ula.ve/accionpe/

Tipo de referencia	Formato
Tesis o trabajo de investigación inédita	Apellido, N. (Año). <i>Título de la tesis en cursiva</i> [Tesis de pregrado, licenciatura, maestría o doctorado no publicada]. Nombre de la Institución Académica.
	Ejemplo
	Aponte, L, y Cardona, C. (2009). <i>Educación ambiental y evaluación de la densidad poblacional para la conservación de los cóndores reintroducidos en el Parque Nacional Natural Los Nevados y su zona amortiguadora</i> [tesis de pregrado inédita]. Universidad de Caldas.



Sabías que...

Un trabajo de investigación es inédito cuando se encuentra en formato impreso en la biblioteca de la institución académica.





Tipo de referencia	Formato
Tesis o trabajo de investigación publicado en una base de datos o sitio web de la institución	Apellido, N. (Año). <i>Título de la tesis en cursiva</i> [Tipo de tesis, Nombre de la Institución que otorgó el grado]. URL del archivo de la institución
	Ejemplo Herrero, A. (2022). <i>Las habilidades sociales, aprendizaje de la asertividad y autogestión emocional</i> . [Trabajo de fin de grado, Universidad de Valladolid]. https://uvadoc.uva.es/bitstream/handle/10324/54249/TFG-B.%201815.pdf?sequence=1&isAllowed=y

Tipo de referencia	Formato
Tesis o trabajos de investigación publicado en un repositorio	Apellido, N. (Año). <i>Título de la tesis en cursiva</i> [Tipo de tesis, Nombre de la Institución que otorgó el grado]. URL del archivo de la institución
	Ejemplo Casana, C. (2017). <i>Autoconcepto y habilidades sociales en estudiantes de una academia pre universitaria – Trujillo</i> [Tesis de pregrado, Universidad Privada Atenor Orrego]. Repositorio Universidad Privada Atenor Orrego. https://hdl.handle.net/20.500.12759/2460



Tipo de referencia	Formato
Conferencias y congresos	Autor, N. (Día/s, mes y año). <i>Título de la ponencia</i> [Tipo de presentación], Título del congreso o conferencia. Organización, ciudad, país. Link o DOI (si fuera un documento en línea)
	<p style="text-align: center;">Ejemplo</p> <p>Manrique, D., y Aponte, L. (20 de junio de 2011). <i>Evolución en el estudio y conceptualización de la consciencia</i>. [Discurso principal], XXXIII Congreso Iberoamericano de Psicología, Medellín, Colombia.</p>

Tipo de referencia	Formato
Simposios y conversatorios	Autor, N. (Día/s, mes y año). Título de la contribución. En nombre del moderador (Cargo). <i>Nombre del Simposio</i> . [Simposio]. Organización, ciudad, país. Link o DOI (si fuera un documento en línea).
	Ejemplo
	<p>Con moderador</p> <p>Martínez, E. (12 agosto de 2017). Desarrollo socioemocional del niño en etapa escolar. En H. López (Moderador). <i>La educación en los tiempos difíciles</i>. [Simposio]. Universidad Santa María, Lima, Perú.</p> <p>Sin moderador</p> <p>Martínez, E. (12 agosto de 2017). <i>Desarrollo socioemocional del niño en etapa escolar</i>. [Simposio]. Universidad Santa María, Lima, Perú.</p>



Tipo de referencia	Formato
Enciclopedia en línea	Título del tema. (Día de mes de año). En <i>Título de la enciclopedia</i> . URL
	Ejemplo El constructivismo. (08 de marzo de 2022). En <i>Wikipedia</i> . <i>https://es.wikipedia.org/wiki/Constructivismo_(filosof%C3%ADa)</i>

Tipo de referencia	Formato
Película o serie de televisión	Apellido del director, N. (cargo). (Año). <i>Nombre de la película</i> [Película o Serie]. Nombre de la empresa productora.
	Ejemplo Gravenese, R. (director). (2007). <i>Escritores de Libertad</i> [Película]. Paramount Home Entertainment.

Tipo de referencia	Formato
You tube	Nombre del autor/canal [Nombre del usuario en YouTube] (Fecha). <i>Título del video</i> [Video]. YouTube. Link o URL
	Ejemplo Canal Mundo Educa. [Álvaro Campos Ríos] (19 de septiembre de 2017). <i>Leyes del desarrollo psicomotor</i> [Video]. Youtube. https://youtu.be/drgw1234567



Tipo de referencia	Formato
Podcast	Apellido, N. (Anfitrión). (año de publicación – presente). <i>Título del podcast</i> [Podcast]. Plataforma. Link
	Ejemplo
	Durand, F. (Anfitrión). (2021 - presente). <i>La hora del cuento educativo</i> [Podcast]. Spotify. https://open.spotify.com/show/0qXuVfsaULb

Tipo de referencia	Formato
Blogs	Apellido, N. (Fecha). Título del post en el blog. <i>Nombre del blog</i> . Link
	Ejemplo
	Morales, J. (20 de enero de 2022). Expresiones artísticas en la región Callao. <i>Arte contemporáneo peruano</i> . http://artecontemporaneo-blogs.com/pharyngula/2022/01/expresiones_artisticas_en_la_region_callao.php

Recuerda que:

Cuando redactes un texto con fines académicos e investigativos, deberás hacerlo en forma impersonal, en tercera persona del singular. Ejemplo:

Incorrecto: ✖
La revisión que hice sobre los antecedentes ...

Correcto: ✔
Los antecedentes revisados ...





TABLA

¿Qué es una tabla?

Una tabla es una estructura organizada compuesta por datos distribuidos en filas y columnas. Se utilizan para presentar información de forma clara y ordenada con la finalidad de compararla y analizarla.

Elementos de una tabla

- Número de tabla
- Título
- Encabezado
- Cuerpo
- Nota



Ejemplo:

Tabla 1

Número de tabla

El título en cursiva debe ser breve, claro y explicativo.

Título de tabla

Categoría	Categoría	Categoría	Categoría
Variable 1	xx	xx	xx
Variable 2	xx	xx	xx
Variable 3	xx	xx	xx
Variable 4	xx	xx	xx
Variable 5	xx	xx	xx

Encabezado

Cuerpo

Nota: Tomado de Centro de Estudios Javierano (s.f).

Nota de tabla



Respecto al contenido del texto de la Tabla:

- Considerar el mismo tipo de fuente con el que se redacta el texto.
- El tamaño de la fuente del recuadro puede variar entre 10 y 11 puntos.
- La alineación es a la izquierda o al centro.
- Solo deben llevar márgenes horizontales.



FIGURA

¿Qué es una figura?

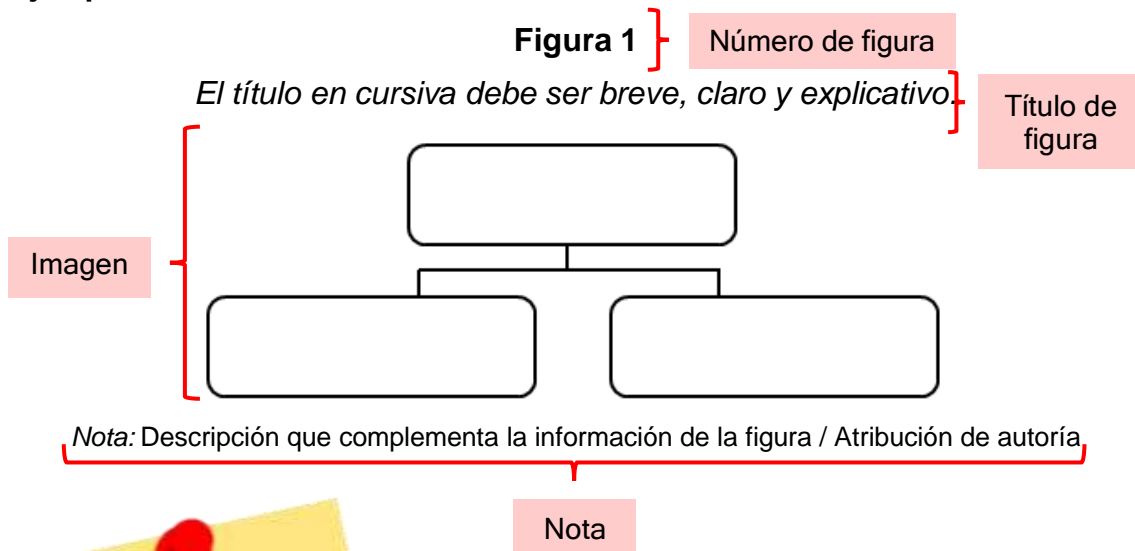
Es cualquier tipo de elemento o representación visual que se utiliza para complementar el texto.

Elementos de una figura

- Número de figura
- Título
- Imagen
- Leyenda
- Nota



Ejemplo:



Precisiones respecto a una figura:

- La leyenda es opcional, se utiliza cuando la figura contenga símbolos y se requiera explicarlos. En caso se incluya, debe colocarse dentro o debajo de la imagen.
- El texto debe de redactarse en mayúscula y minúscula



Para tener en cuenta:

No toda la información que se publica en internet es científica o verdadera. Por ello, es importante que conozcas qué y cuáles son las fuentes informativas confiables



FUENTES DE INFORMACIÓN CONFIABLE

Conformada por aquella fuente o base de datos reales de carácter científico, académico e informativo. Entre estas fuentes se encuentran:



PRODUCCIÓN INTELECTUAL

- LIBROS
- ARTÍCULOS CIENTÍFICOS
- ENSAYOS
- INFORMES
- TESIS
- OTROS

BASES DE DATOS CIENTÍFICAS

- SCOPUS
- SCIELO
- DIALNET
- EBSCO HOST
- ERIC
- WEB OF SCIENCE
- ALICIA CONCYTEC
- REPOSITARIOS UNIVERSITARIOS

DOCUMENTOS DE ORGANISMOS E INSTITUCIONALES

- UNESCO
- UNICEF
- ONU
- OEA
- CEPAL
- MINEDU
- MEF
- SINEACE

OTROS MEDIOS INFORMATIVOS

- FUENTES PERIODÍSTICAS Y TELEVISIVAS FORMALES.
- BIBLIOTECAS UNIVERSITARIAS
- CONGRESOS
- CONVERSATORIOS
- CUMBRES



REFERENCIAS

- American Psychological Association. (2020). *Publication manual of the American Psychological Association* (7th ed.). <https://doi.org/10.1037/0000165-000>
- Pontificia Universidad Javeriana Seccional Cali (2020). *Normas APA. Séptima edición*. <https://normas-apa.org/wp-content/uploads/Guia-Normas-APA-7ma-edicion.pdf>
- Sánchez, C. (11 de diciembre de 2019). *¿Cuál es la versión más reciente de las Normas APA? Normas APA (7ma edición)*. <https://normas-apa.org/introduccion/cual-es-la-version-mas-actual-de-las-normas-apa/>